

Ces informations sont mises à jour périodiquement  
du fait de l'évolution de la situation sanitaire

Lundi 7 décembre 2020 à 15h

questions  
D'ACTUALITE

1

## La situation sanitaire : quelles perspectives en Occitanie ?

Nos efforts collectifs ont porté  
leurs fruits. Le 2<sup>ème</sup> pic épidémique  
est passé. C'est encourageant.

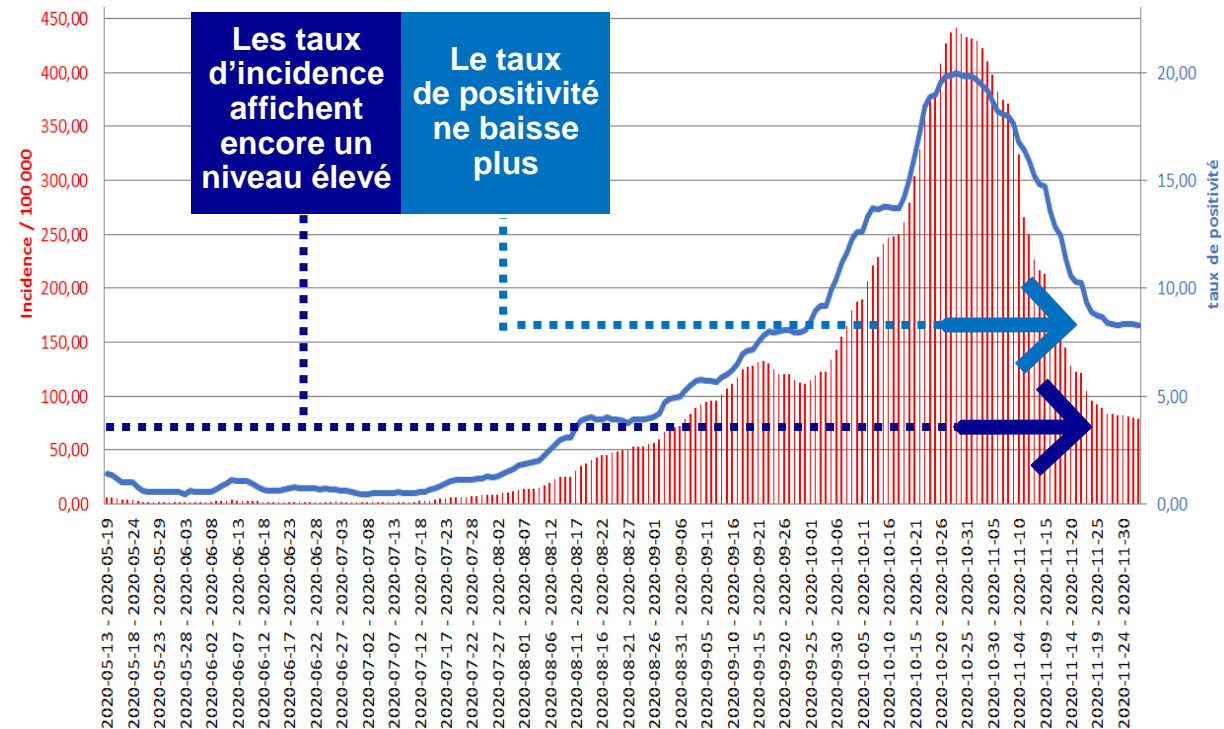
Mais l'épidémie n'est pas derrière  
nous : depuis une semaine, le taux  
d'incidence et le taux de positivité  
sont stables. Ils restent plus élevés  
qu'au printemps en Occitanie.

Nous devons tous rester mobilisés.

24/24

@ARS\_OC  
@gouvernement  
FR  
@MinSoliSante  
@AlerteSanitaire

### LE VIRUS CIRCULE : L'ÉPIDÉMIE N'EST PAS



Ces informations sont mises à jour périodiquement du fait de l'évolution de la situation sanitaire

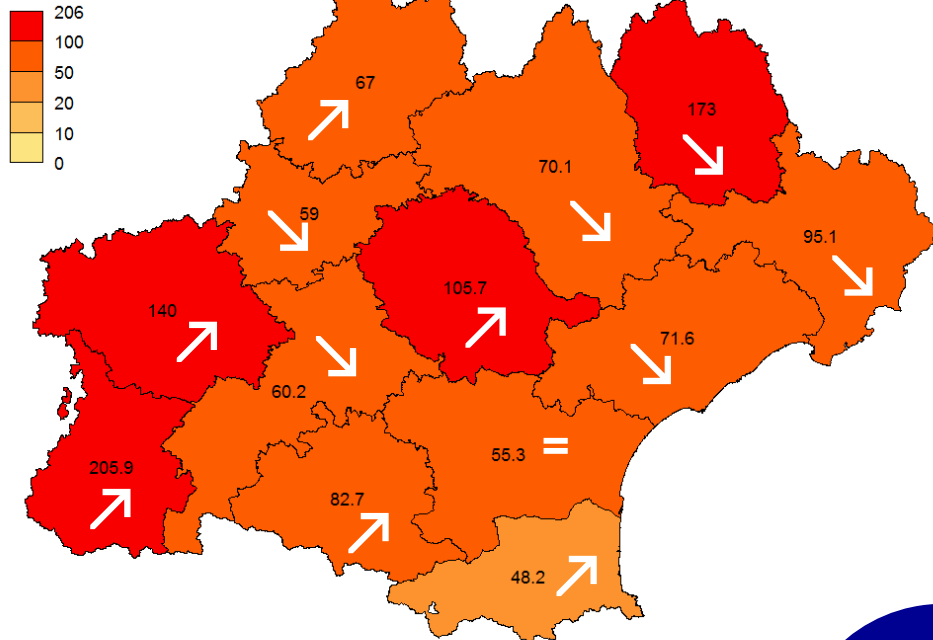
Lundi 7 décembre 2020 à 15h

questions D'ACTUALITE

2

La situation sanitaire : quels indicateurs dans nos territoires ?


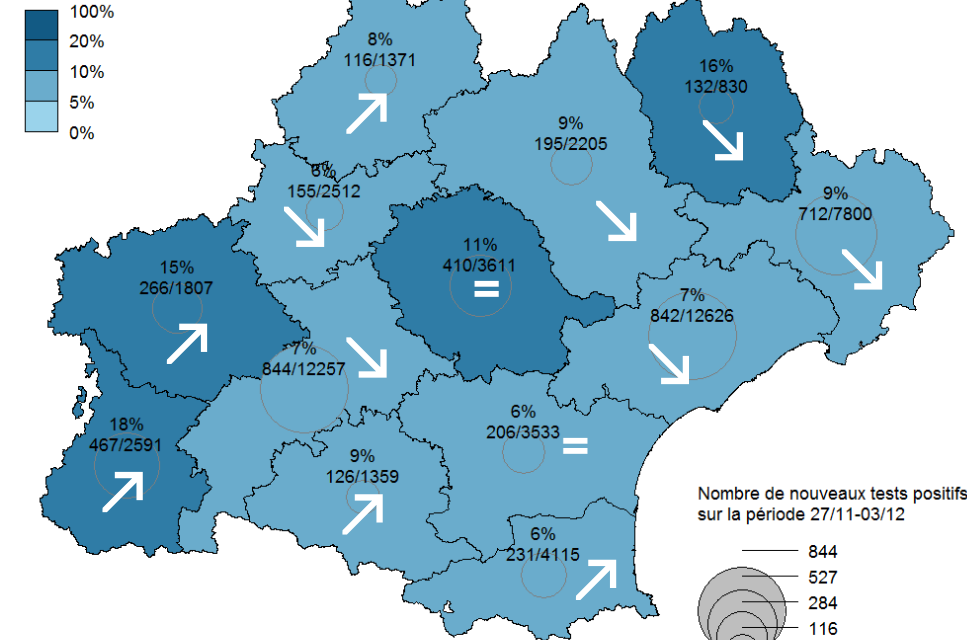
Taux d'incidence (/100 000 hab.) sur la période 27/11-03/12



LE VIRUS CIRCULE : L'ÉPIDÉMIE N'EST PAS

Tendances d'évolution des 7 derniers jours en Occitanie

Taux de positivité (en %) sur la période 27/11-03/12



questions  
D'ACTUALITE

3

Comment évolue la situation à l'hôpital et en EHPAD ?

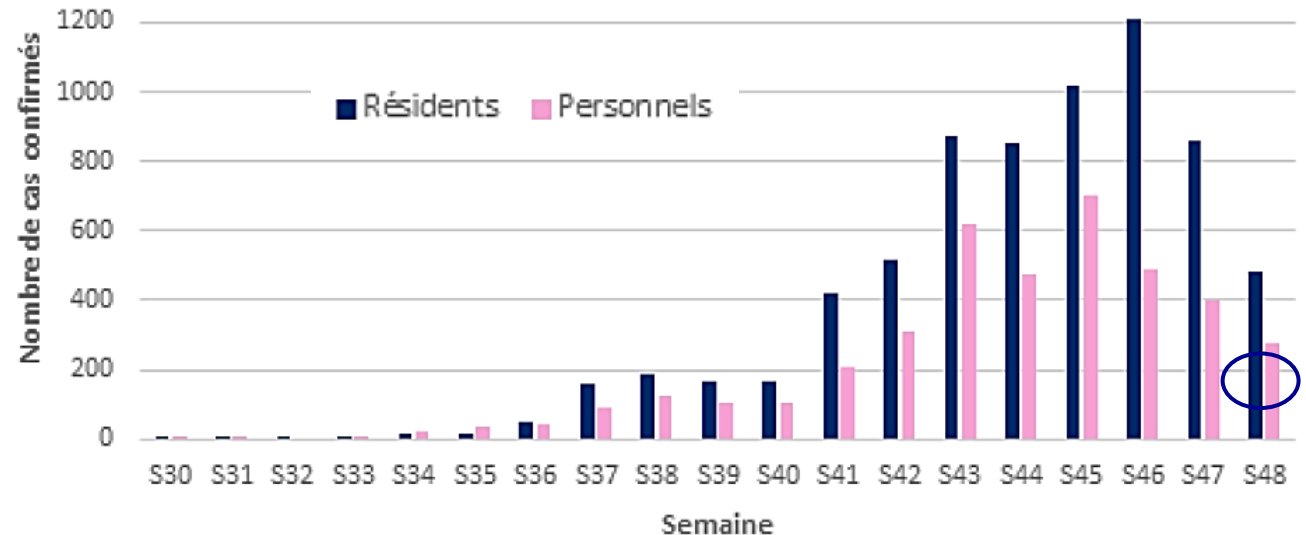
Baisse significative dans les hôpitaux

|                            |                            |        |                            |
|----------------------------|----------------------------|--------|----------------------------|
| - 27 %<br>en hosp.<br>en 1 | - 70 %<br>depuis le<br>pic | - 35 % | - 76 %<br>depuis le<br>pic |
|----------------------------|----------------------------|--------|----------------------------|

La baisse des entrées en hospitalisation se poursuit depuis plusieurs semaines. La mobilisation de nos équipes hospitalières va donc repasser du niveau 4 à 3.

Amélioration encore fragile dans les établissements

L'amélioration est plus récente et fragile dans nos établissements médico-sociaux, dont les EHPAD. Le nombre de décès reste encore élevé.



# Stratégie vaccinale : objectifs et principes

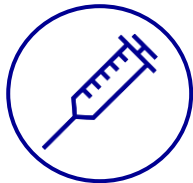
## Objectifs



Faire baisser la mortalité et les formes graves




Protéger les Français et notre système de santé



Garantir la sécurité sanitaire



## Principes



Non obligatoire



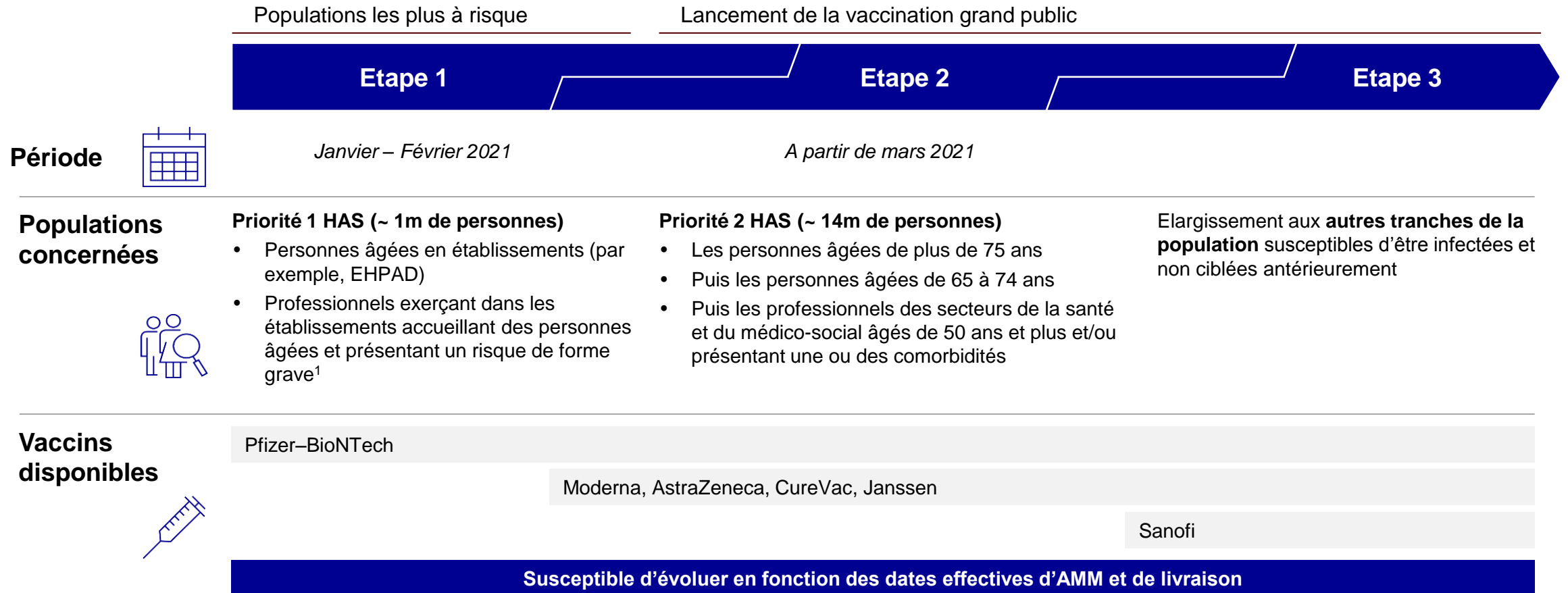
Gratuite



Haut niveau de sécurité

# Une campagne de vaccination en 3 étapes

PRELIMINAIRE – SOUS RÉSERVE DE LA LIVRAISON DES DOSES SELON LE CALENDRIER PREVU



# Chiffrage des populations à vacciner en priorité 1 (HAS)

Périmètre précis à expertiser / arbitrer

PRÉLIMINAIRE, A DATE DU 30/11/20

| Type d'établissement   | Nombre d'établissements | Nombre de résidents | Nombre de professionnels à risque <sup>2</sup> | Nombre total de personnes à vacciner |
|--|-------------------------|---------------------|--|--------------------------------------|
| EHPAD (privés et publics)                                      | ~7,500                  | ~580,000            | ~75,000  | ~655,000                             |
| USLD   | ~600                    | ~31,000             | ~7,000   | ~38,000                              |
| Résidences autonomie   | ~2,000                  | ~113,000            | ~3,000   | ~116,000                             |
| Résidences services senior                                     | ~1,000                  | ~90,000             | ~2,800   | ~93,000                              |
| Etablissements pour personnes handicapées (résidents > 60 ans) | ~1,550                  | ~11,000             | ~14,000  | ~25,000                              |
| SSR gériatriques <sup>1</sup>                                  | ~1,800                  | ~60,000             | ~9,000   | ~69,000                              |
| Foyers de travailleurs migrants (FTM)                          | ~150                    | ~31,000             | ~1,000   | ~32,000                              |
| <b>Total</b>   | <b>~14,500</b>          | <b>~916,000</b>     | <b>~112,000</b>                                | <b>~1,028,000</b>                    |





*A confirmer après analyse approfondie de l'avis HAS*

1. Services de soins de suite et de réadaptation

2. plus de 65 ans, et/ ou présence de comorbidités, calculé en appliquant un ratio de comorbidité (15%) à l'ensemble des professionnels de santé



SOUS RÉSERVE DE LA LIVRAISON DES DOSES SELON LE CALENDRIER PREVU

|  | Etape 1  | Etape 2  | Etape 3   |
|--|--|--|---|
|  <b>Etapes de la stratégie de vaccination</b> | Janvier 2021 - février 2021  | A partir de mars 2021  | A partir de juillet 2021  |
|  <b>Populations ciblées</b>                   | Cible ultra-prioritaire (personnes âgées en établissements, professionnels de santé et une partie des professionnels du secteur médico-social) | Elargissement partiel de la cible – notamment personnes âgées à domicile | Elargir aux autres tranches de la population susceptibles d'être infectées et non ciblées antérieurement. |
|  <b>Lieux de vaccination</b>                  | Etablissements accueillant des personnes âgées<br>Etablissements de santé  | Bascule partielle vers la médecine de ville                              | Bascule majoritaire vers la médecine de ville   |
|  <b>Circuit logistique</b>                   | Circuit logistique double :<br>Flux A = ~6 plateformes régionales<br>Flux B = ~100 établissements de santé pivot                               | Circuit logistique double élargi aux grossistes répartiteurs             | Essentiellement grossistes répartiteurs   |

1. Durée dépendant de la livraison des vaccins AstraZeneca et Moderna et de l'adhésion des Français à la vaccination

# Vaccination Pfizer : synthèse des flux logistiques

